

**Bürgermeisterwahl 01.12.2013 - Endgültiges Ergebnis****Gemeinde**                    **63098 Hörselberg-Hainich****Stimmbezirk**                **0001 Behringen mit Hütscheroda**








Wahlberechtigte            1 291 (ohne Wahlschein: 1 221 / mit Wahlschein: 70)

Wähler                        366

**Wahlbeteiligung**            **28,4 %**

Ungültige Stimmen        38

Gültige Stimmen            328

Nr.	Wahlvorschlag	Stimmen	%	Grafik
<i>Wahl ohne Bindung an zugelassene Wahlvorschläge</i>				
1	Bischof, Bernhard	315	96,0	
2	Nippold, Ulrich	4	1,2	
3	Teubner, Marco	3	0,9	
4	Harseim, Fabian	2	0,6	
5	Ehegötz, Hans-Bernhard	2	0,6	
6	Leinhos, Kathrin	1	0,3	
7	Leinhos, Lothar	1	0,3	

## Bürgermeisterwahl 01.12.2013 - Endgültiges Ergebnis

**Gemeinde**                    **63098 Hörselberg-Hainich**

**Stimmbezirk**                **0002 Beuernfeld mit Bolleroda**



Wahlberechtigte                175 (ohne Wahlschein: 172 / mit Wahlschein: 3)

Wähler                            43

**Wahlbeteiligung**                **24,6 %**

Ungültige Stimmen                3

Gültige Stimmen                40

Nr.	Wahlvorschlag	Stimmen	%	Grafik
<i>Wahl ohne Bindung an zugelassene Wahlvorschläge</i>				
1	Bischof, Bernhard	39	97,5	
2	Kaiser, Gerhard	1	2,5	

## Bürgermeisterwahl 01.12.2013 - Endgültiges Ergebnis

**Gemeinde**                    **63098 Hörselberg-Hainich**

**Stimmbezirk**                **0003 Burla mit Hastrungsfeld**



Wahlberechtigte                184 (ohne Wahlschein: 183 / mit Wahlschein: 1)

Wähler                            60

**Wahlbeteiligung**                **32,6 %**

Ungültige Stimmen                2

Gültige Stimmen                58

Nr.	Wahlvorschlag	Stimmen	%	Grafik
<i>Wahl ohne Bindung an zugelassene Wahlvorschläge</i>				
1	Bischof, Bernhard	56	96,6	
2	Merbach, Tino	2	3,4	

**Bürgermeisterwahl 01.12.2013 - Endgültiges Ergebnis****Gemeinde**                    **63098 Hörselberg-Hainich****Stimmbezirk**                **0004 Craula**


Wahlberechtigte                268 (ohne Wahlschein: 266 / mit Wahlschein: 2)

Wähler                            100

**Wahlbeteiligung**                **37,3 %**

Ungültige Stimmen                8

Gültige Stimmen                92

Nr.	Wahlvorschlag	Stimmen	%	Grafik
<i>Wahl ohne Bindung an zugelassene Wahlvorschläge</i>				
1	Bischof, Bernhard	92	100,0	

**Bürgermeisterwahl 01.12.2013 - Endgültiges Ergebnis****Gemeinde**                    **63098 Hörselberg-Hainich****Stimmbezirk**                **0005 Ettenhausen/Nesse mit Melborn**


Wahlberechtigte                275 (ohne Wahlschein: 271 / mit Wahlschein: 4)

Wähler                            86

**Wahlbeteiligung**                **31,3 %**

Ungültige Stimmen                8

Gültige Stimmen                78

Nr.	Wahlvorschlag	Stimmen	%	Grafik
<i>Wahl ohne Bindung an zugelassene Wahlvorschläge</i>				
1	Bischof, Bernhard	78	100,0	

## Bürgermeisterwahl 01.12.2013 - Endgültiges Ergebnis

**Gemeinde**                    **63098 Hörselberg-Hainich**

**Stimmbezirk**                **0006 Großenlupnitz**




Wahlberechtigte                645 (ohne Wahlschein: 633 / mit Wahlschein: 12)

Wähler                            141

**Wahlbeteiligung**                **21,9 %**

Ungültige Stimmen                9

Gültige Stimmen                132

Nr.	Wahlvorschlag	Stimmen	%	Grafik
<i>Wahl ohne Bindung an zugelassene Wahlvorschläge</i>				
1	Bischof, Bernhard	130	98,5	
2	Kaiser, Gerhard	1	0,8	
3	Braun, Horst	1	0,8	

**Bürgermeisterwahl 01.12.2013 - Endgültiges Ergebnis****Gemeinde**                    **63098 Hörselberg-Hainich****Stimmbezirk**                **0007 Kälberfeld**


Wahlberechtigte                199 (ohne Wahlschein: 193 / mit Wahlschein: 6)

Wähler                            76

**Wahlbeteiligung**                **38,2 %**

Ungültige Stimmen                2

Gültige Stimmen                74

Nr.	Wahlvorschlag	Stimmen	%	Grafik
<i>Wahl ohne Bindung an zugelassene Wahlvorschläge</i>				
1	Bischof, Bernhard	74	100,0	

## Bürgermeisterwahl 01.12.2013 - Endgültiges Ergebnis

**Gemeinde**                    **63098 Hörselberg-Hainich**

**Stimmbezirk**                **0008 Reichenbach**




Wahlberechtigte                309 (ohne Wahlschein: 293 / mit Wahlschein: 16)

Wähler                            109

**Wahlbeteiligung**                **35,3 %**

Ungültige Stimmen                2

Gültige Stimmen                107








Nr.	Wahlvorschlag	Stimmen	%	Grafik
<i>Wahl ohne Bindung an zugelassene Wahlvorschläge</i>				
1	Bischof, Bernhard	104	97,2	
2	Kirschner, Fabian	2	1,9	
3	Herr, Marcel	1	0,9	



## Bürgermeisterwahl 01.12.2013 - Endgültiges Ergebnis

**Gemeinde**                    **63098 Hörselberg-Hainich**  
**Stimmbezirk**                **0009 Sättelstädt mit Sondra**

Wahlberechtigte                618 (ohne Wahlschein: 602 / mit Wahlschein: 16)  
 Wähler                            124  
**Wahlbeteiligung**                **20,1 %**  
 Ungültige Stimmen                4  
 Gültige Stimmen                120

Nr.	Wahlvorschlag	Stimmen	%	Grafik
<i>Wahl ohne Bindung an zugelassene Wahlvorschläge</i>				
1	Bischof, Bernhard	111	92,5	
2	Schmidt, Alf	2	1,7	
3	Preßlinger, Diana	1	0,8	
4	Ernst, Dominik	2	1,7	
5	Liemen, Kurt	1	0,8	
6	Sagner, Christoph	2	1,7	
7	Östreich, Andre`	1	0,8	

## Bürgermeisterwahl 01.12.2013 - Endgültiges Ergebnis

**Gemeinde**                    **63098 Hörselberg-Hainich**

**Stimmbezirk**                **0010 Tüngeda**



Wahlberechtigte                434 (ohne Wahlschein: 425 / mit Wahlschein: 9)

Wähler                            117

**Wahlbeteiligung**                **27,0 %**

Ungültige Stimmen                4

Gültige Stimmen                113

Nr.	Wahlvorschlag	Stimmen	%	Grafik
<i>Wahl ohne Bindung an zugelassene Wahlvorschläge</i>				
1	Bischof, Bernhard	111	98,2	
2	Bönnhardt, Reinhardt	2	1,8	

## Bürgermeisterwahl 01.12.2013 - Endgültiges Ergebnis

**Gemeinde**                    **63098 Hörselberg-Hainich**

**Stimmbezirk**                **0011 Wenigenlupnitz**




Wahlberechtigte                504 (ohne Wahlschein: 492 / mit Wahlschein: 12)

Wähler                            94

**Wahlbeteiligung**                **18,7 %**

Ungültige Stimmen                3

Gültige Stimmen                91

Nr.	Wahlvorschlag	Stimmen	%	Grafik
<i>Wahl ohne Bindung an zugelassene Wahlvorschläge</i>				
1	Bischof, Bernhard	89	97,8	
2	Suck, Klaus	1	1,1	
3	Skibbe, Günther	1	1,1	

## Bürgermeisterwahl 01.12.2013 - Endgültiges Ergebnis

**Gemeinde**                    **63098 Hörselberg-Hainich**

**Stimmbezirk**                **0012 Wolfsbehringen**




Wahlberechtigte                392 (ohne Wahlschein: 372 / mit Wahlschein: 20)

Wähler                            80

**Wahlbeteiligung**                **20,4 %**

Ungültige Stimmen                13

Gültige Stimmen                 67








Nr.	Wahlvorschlag	Stimmen	%	Grafik
<i>Wahl ohne Bindung an zugelassene Wahlvorschläge</i>				
1	Bischof, Bernhard	65	97,0	
2	Ernst, Steffen	1	1,5	
3	Schnauß, Michael	1	1,5	

**Bürgermeisterwahl 01.12.2013 - Endgültiges Ergebnis****Gemeinde 63098 Hörselberg-Hainich****Briefwahlbezirk 9001 Briefwahlbezirk Hörselberg-Hainich**

Wähler 159

Ungültige Stimmen 14

Gültige Stimmen 145

Nr.	Wahlvorschlag	Stimmen	%	Grafik
<i>Wahl ohne Bindung an zugelassene Wahlvorschläge</i>				
1	Bischof, Bernhard	134	92,4	
2	Kirschner, Fabian	1	0,7	
3	Meyer, Andrea	2	1,4	
4	Wenk, Sandro	2	1,4	
5	Goldmann, Werner	2	1,4	
6	Zott, Wolfgang	2	1,4	
7	Traberth, Rudi	1	0,7	
8	Dell, Enrico	1	0,7	