

## Gemeinderatswahlen – Ergebnisse der Stimmbezirke

### Gemeinderatswahl - Endgültiges Ergebnis

Gemeinde		63098 Hörselberg-Hainich		
Stimmbezirk		0001 Behringen mit Hütscheroda		
Wahlberechtigte	1 314	(ohne Wahrschein: 1 108 / mit Wahrschein: 206)		
Wähler	615			
<b>Wahlbeteiligung</b>	<b>46,8 %</b>			
Ungültige Stimmabgaben	25			
Gültige Stimmabgaben	590			
Gültige Stimmen	1 730			
Nr.	Wahlvorschlag	Stimmen	%	Stimmenverteilung
1	CDU/Bürger für Hörselberg-Hain	811	46,9	
2	Zukunft-Hörselberg-Hainich	764	44,2	
3	Freie Wähler Hörselberg-Hainich	155	9,0	

### Gemeinderatswahl - Endgültiges Ergebnis

Gemeinde		63098 Hörselberg-Hainich		
Stimmbezirk		0002 Bolleroda mit Beuernfeld		
Wahlberechtigte	166	(ohne Wahrschein: 152 / mit Wahrschein: 14)		
Wähler	101			
<b>Wahlbeteiligung</b>	<b>60,8 %</b>			
Ungültige Stimmabgaben	6			
Gültige Stimmabgaben	95			
Gültige Stimmen	282			
Nr.	Wahlvorschlag	Stimmen	%	Stimmenverteilung
1	CDU/Bürger für Hörselberg-Hain	166	58,9	
2	Zukunft-Hörselberg-Hainich	33	11,7	
3	Freie Wähler Hörselberg-Hainich	83	29,4	

### Gemeinderatswahl - Endgültiges Ergebnis

Gemeinde		63098 Hörselberg-Hainich		
Stimmbezirk		0003 Craula		
Wahlberechtigte	266	(ohne Wahrschein: 252 / mit Wahrschein: 14)		
Wähler	187			
<b>Wahlbeteiligung</b>	<b>70,3 %</b>			
Ungültige Stimmabgaben	17			
Gültige Stimmabgaben	170			
Gültige Stimmen	495			
Nr.	Wahlvorschlag	Stimmen	%	Stimmenverteilung
1	CDU/Bürger für Hörselberg-Hain	257	51,9	
2	Zukunft-Hörselberg-Hainich	197	39,8	
3	Freie Wähler Hörselberg-Hainich	41	8,3	

### Gemeinderatswahl - Endgültiges Ergebnis

Gemeinde		63098 Hörselberg-Hainich	
Stimmbezirk		0004 Ettenhausen/Nesse mit Melborn	
Wahlberechtigte	265	(ohne Wahlschein: 229 / mit Wahlschein: 36)	
Wähler	133		
<b>Wahlbeteiligung</b>	<b>50,2 %</b>		
Ungültige Stimmabgaben	9		
Gültige Stimmabgaben	124		
Gültige Stimmen	364		

Nr.	Wahlvorschlag	Stimmen	%	Stimmenverteilung
1	CDU/Bürger für Hörselberg-Hain	156	42,9	
2	Zukunft-Hörselberg-Hainich	42	11,5	
3	Freie Wähler Hörselberg-Hainich	166	45,6	

### Gemeinderatswahl - Endgültiges Ergebnis

Gemeinde		63098 Hörselberg-Hainich	
Stimmbezirk		0005 Großenlupnitz	
Wahlberechtigte	633	(ohne Wahlschein: 574 / mit Wahlschein: 59)	
Wähler	337		
<b>Wahlbeteiligung</b>	<b>53,2 %</b>		
Ungültige Stimmabgaben	16		
Gültige Stimmabgaben	321		
Gültige Stimmen	931		

Nr.	Wahlvorschlag	Stimmen	%	Stimmenverteilung
1	CDU/Bürger für Hörselberg-Hain	478	51,3	
2	Zukunft-Hörselberg-Hainich	109	11,7	
3	Freie Wähler Hörselberg-Hainich	344	36,9	

### Gemeinderatswahl - Endgültiges Ergebnis

Gemeinde		63098 Hörselberg-Hainich	
Stimmbezirk		0006 Hastrungsfeld mit Burla	
Wahlberechtigte	155	(ohne Wahlschein: 134 / mit Wahlschein: 21)	
Wähler	103		
<b>Wahlbeteiligung</b>	<b>66,5 %</b>		
Ungültige Stimmabgaben	-		
Gültige Stimmabgaben	103		
Gültige Stimmen	309		




  

Nr.	Wahlvorschlag	Stimmen	%	Stimmenverteilung
1	CDU/Bürger für Hörselberg-Hain	63	20,4	
2	Zukunft-Hörselberg-Hainich	22	7,1	
3	Freie Wähler Hörselberg-Hainich	224	72,5	

### Gemeinderatswahl - Endgültiges Ergebnis

<b>Gemeinde</b>	<b>63098 Hörselberg-Hainich</b>		
<b>Stimmbezirk</b>	<b>0007 Kälberfeld</b>		
Wahlberechtigte	186	(ohne Wahlschein: 177 / mit Wahlschein: 9)	
Wähler	148		
<b>Wahlbeteiligung</b>	<b>79,6 %</b>		
Ungültige Stimmabgaben	4		
Gültige Stimmabgaben	144		
Gültige Stimmen	429		




  

Nr.	Wahlvorschlag	Stimmen	%	Stimmenverteilung
1	CDU/Bürger für Hörselberg-Hain	308	71,8	
2	Zukunft-Hörselberg-Hainich	21	4,9	
3	Freie Wähler Hörselberg-Hainich	100	23,3	

### Gemeinderatswahl - Endgültiges Ergebnis

<b>Gemeinde</b>	<b>63098 Hörselberg-Hainich</b>		
<b>Stimmbezirk</b>	<b>0008 Reichenbach</b>		
Wahlberechtigte	311	(ohne Wahlschein: 289 / mit Wahlschein: 22)	
Wähler	168		
<b>Wahlbeteiligung</b>	<b>54,0 %</b>		
Ungültige Stimmabgaben	11		
Gültige Stimmabgaben	157		
Gültige Stimmen	466		

Nr.	Wahlvorschlag	Stimmen	%	Stimmenverteilung
1	CDU/Bürger für Hörselberg-Hain	168	36,1	
2	Zukunft-Hörselberg-Hainich	278	59,7	
3	Freie Wähler Hörselberg-Hainich	20	4,3	

### Gemeinderatswahl - Endgültiges Ergebnis

<b>Gemeinde</b>	<b>63098 Hörselberg-Hainich</b>		
<b>Stimmbezirk</b>	<b>0009 Sättelstädt mit Sondera</b>		
Wahlberechtigte	607	(ohne Wahlschein: 568 / mit Wahlschein: 39)	
Wähler	331		
<b>Wahlbeteiligung</b>	<b>54,5 %</b>		
Ungültige Stimmabgaben	22		
Gültige Stimmabgaben	309		
Gültige Stimmen	912		

Nr.	Wahlvorschlag	Stimmen	%	Stimmenverteilung
1	CDU/Bürger für Hörselberg-Hain	298	32,7	
2	Zukunft-Hörselberg-Hainich	67	7,3	
3	Freie Wähler Hörselberg-Hainich	547	60,0	

### Gemeinderatswahl - Endgültiges Ergebnis

<b>Gemeinde</b>	<b>63098 Hörselberg-Hainich</b>		
<b>Stimmbezirk</b>	<b>0010 Tüngeda</b>		
Wahlberechtigte	417	(ohne Wahlschein: 393 / mit Wahlschein: 24)	
Wähler	252		
<b>Wahlbeteiligung</b>	<b>60,4 %</b>		
Ungültige Stimmabgaben	19		
Gültige Stimmabgaben	233		
Gültige Stimmen	699		

Nr.	Wahlvorschlag	Stimmen	%	Stimmenverteilung
1	CDU/Bürger für Hörselberg-Hain	434	62,1	
2	Zukunft-Hörselberg-Hainich	184	26,3	
3	Freie Wähler Hörselberg-Hainich	81	11,6	

### Gemeinderatswahl - Endgültiges Ergebnis

<b>Gemeinde</b>	<b>63098 Hörselberg-Hainich</b>		
<b>Stimmbezirk</b>	<b>0012 Wolfsbehringen</b>		
Wahlberechtigte	379	(ohne Wahlschein: 309 / mit Wahlschein: 70)	
Wähler	208		
<b>Wahlbeteiligung</b>	<b>54,9 %</b>		
Ungültige Stimmabgaben	6		
Gültige Stimmabgaben	202		
Gültige Stimmen	599		

Nr.	Wahlvorschlag	Stimmen	%	Stimmenverteilung
1	CDU/Bürger für Hörselberg-Hain	454	75,8	
2	Zukunft-Hörselberg-Hainich	106	17,7	
3	Freie Wähler Hörselberg-Hainich	39	6,5	

### Gemeinderatswahl - Endgültiges Ergebnis

<b>Gemeinde</b>	<b>63098 Hörselberg-Hainich</b>
<b>Stimmbezirk</b>	<b>0011 Wenigenlupnitz</b>

Wahlberechtigte	492	(ohne Wahlschein: 469 / mit Wahlschein: 23)
Wähler	264	
<b>Wahlbeteiligung</b>	<b>53,7 %</b>	
Ungültige Stimmabgaben	7	
Gültige Stimmabgaben	257	
Gültige Stimmen	748	

Nr.	Wahlvorschlag	Stimmen	%	Stimmenverteilung
1	CDU/Bürger für Hörselberg-Hain	148	19,8	
2	Zukunft-Hörselberg-Hainich	124	16,6	
3	Freie Wähler Hörselberg-Hainich	476	63,6	

### Gemeinderatswahl - Endgültiges Ergebnis

<b>Gemeinde</b>	<b>63098 Hörselberg-Hainich</b>
<b>Briefwahlbezirk</b>	<b>9012 Briefwahlbezirk Hörselberg-Hainich</b>

Wähler	484
Ungültige Stimmabgaben	4
Gültige Stimmabgaben	480
Gültige Stimmen	1 436

Nr.	Wahlvorschlag	Stimmen	%	Stimmenverteilung
1	CDU/Bürger für Hörselberg-Hain	723	50,3	
2	Zukunft-Hörselberg-Hainich	319	22,2	
3	Freie Wähler Hörselberg-Hainich	394	27,4	

### Gemeinderatswahl - Endgültiges Ergebnis

<b>Gemeinde</b>	<b>63098 Hörselberg-Hainich</b>
-----------------	---------------------------------

Erfassungsstand	13 von 13	Stimmbezirk/en
Wahlberechtigte	5 191	(ohne Wahlschein: 4 654 / mit Wahlschein: 537)
Wähler	3 331	
<b>Wahlbeteiligung</b>	<b>64,2 %</b>	
Ungültige Stimmabgaben	146	
Gültige Stimmabgaben	3 185	
Gültige Stimmen	9 400	

Nr.	Wahlvorschlag	Stimmen	Sitze	%	Stimmenverteilung
1	CDU/Bürger für Hörselberg-Hain	4 464	9	47,5	
2	Zukunft-Hörselberg-Hainich	2 266	5	24,1	
3	Freie Wähler Hörselberg-Hainich	2 670	6	28,4	